



УПРАВЛЕНИЕ ФЕДЕРАЛЬНОЙ
СЛУЖБЫ ГОСУДАРСТВЕННОЙ
СТАТИСТИКИ ПО РЕСПУБЛИКЕ
КРЫМ И Г. СЕВАСТОПОЛЮ

ДЕЯТЕЛЬНОСТЬ КОЛЛЕКТИВНЫХ СРЕДСТВ РАЗМЕЩЕНИЯ

за январь – март 2024 года

13.06.2024

г. Севастополь

СОДЕРЖАНИЕ

Деятельность коллективных средств размещения	3
Деятельность коллективных средств размещения по полному кругу хозяйствующих субъектов	4
Деятельность организаций отдыха в коллективных средств размещения	5
Распределение коллективных средств размещения за все периоды функционирования	6
Услуги туризма в структуре платных услуг	7
Динамика услуг специализированных средств размещения	8
Динамика доходов коллективных средств размещения	9
Распределение численности размещенных лиц по полному кругу хозяйствующих субъектов	10
Распределение численности размещенных лиц	11
Динамика ночевок в коллективных средствах размещения	12

ДЕЯТЕЛЬНОСТЬ КОЛЛЕКТИВНЫХ СРЕДСТВ РАЗМЕЩЕНИЯ

январь – март 2024 г.

КРЫМСТАТ

Объем отдельных показателей коллективных средств размещения

Число ночевок

10.8 тыс. единиц

Число ночевок граждан РФ

10.6 тыс. единиц

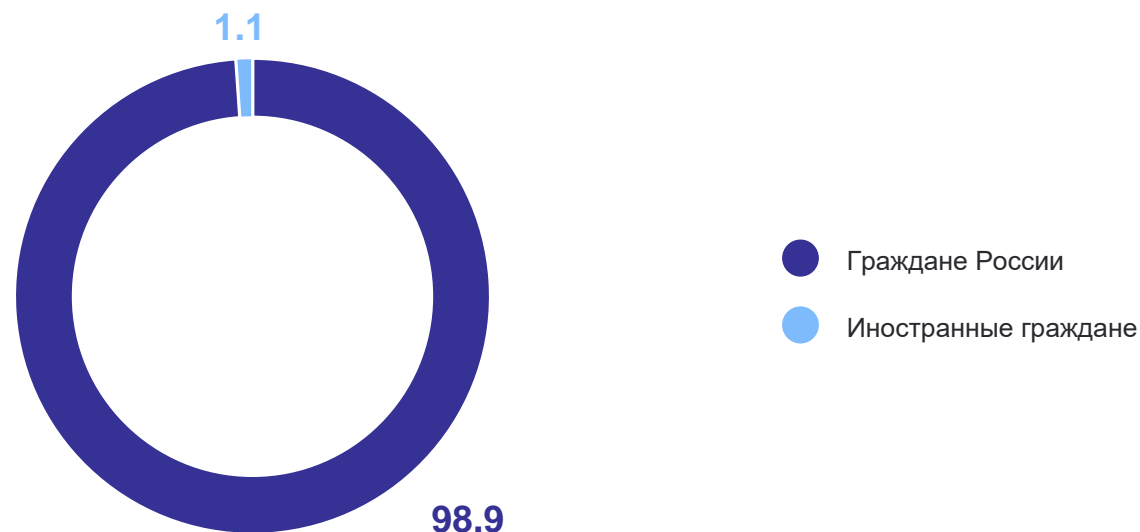
Доходы коллективных средств размещения

19.5 млн рублей

Численность размещенных лиц

1.8 тыс. человек

Структура ночевок, в % к итогу



*Без субъектов малого предпринимательства.

ДЕЯТЕЛЬНОСТЬ КОЛЛЕКТИВНЫХ СРЕДСТВ РАЗМЕЩЕНИЯ ПО ПОЛНОМУ КРУГУ ХОЗЯЙСТВУЮЩИХ СУБЪЕКТОВ*

КРЫМСТАТ

январь – март 2024 г.

Объем отдельных показателей коллективных средств размещения

Число ночевок

36.4 тыс. единиц

Численность размещенных лиц

10.3 тыс. человек

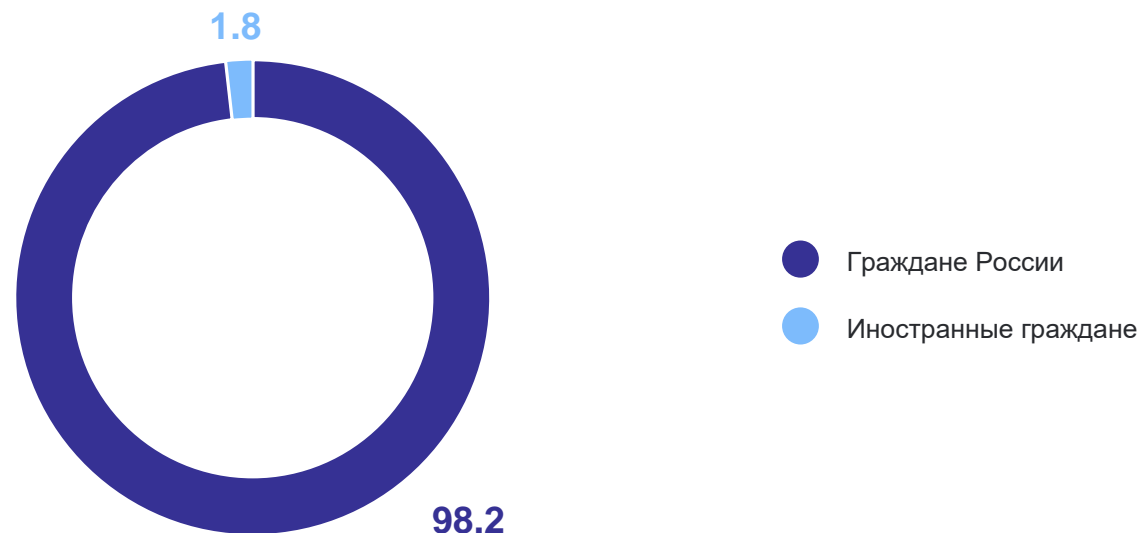
Численность размещенных лиц
граждан РФ

10.1 тыс. человек

Доходы коллективных средств
размещения

142.9 тыс. рублей

Структура численности размещенных лиц, в % к итогу



*По полному кругу хозяйствующих субъектов.

ДИНАМИКА ДОХОДОВ ГОСТИНИЦ И АНАЛОГИЧНЫХ СРЕДСТВ РАЗМЕЩЕНИЯ*

млн рублей

КРЫМСТАТ

Динамика доходов за 2024 г. к соответствующему периоду 2023 г.

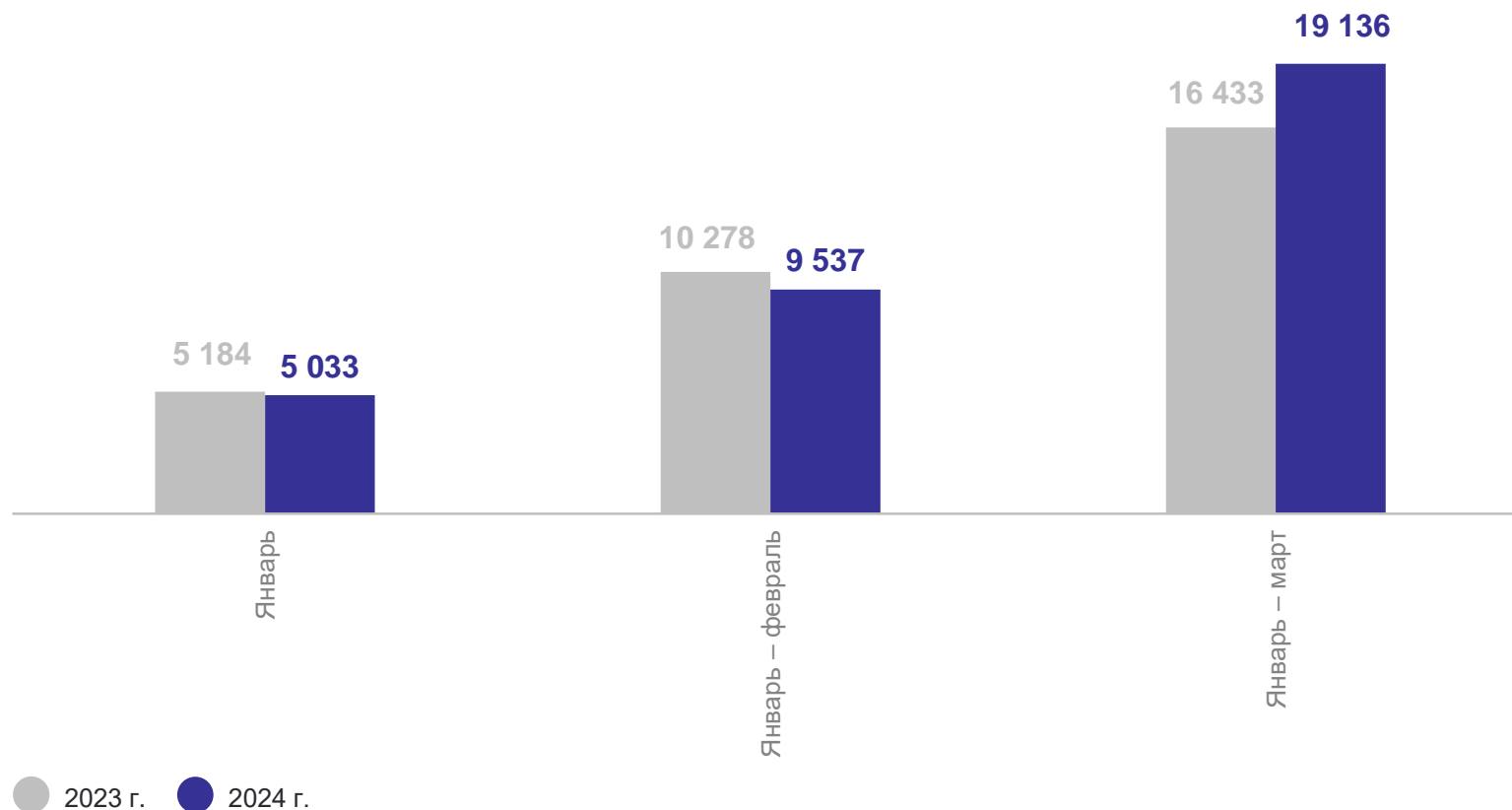
Доходы коллективных средств размещения

январь – март 2024 г.

19.1

январь – март 2023 г.

16.4



*Без субъектов малого предпринимательства.

РАСПРЕДЕЛЕНИЕ КОЛЛЕКТИВНЫХ СРЕДСТВ РАЗМЕЩЕНИЯ ЗА ВСЕ ПЕРИОДЫ ФУНКЦИОНИРОВАНИЯ*

человек

КРЫМСТАТ

Динамика численности размещенных лиц за все периоды функционирования КСР, в 2024 г. к соответствующему периоду 2023 г.

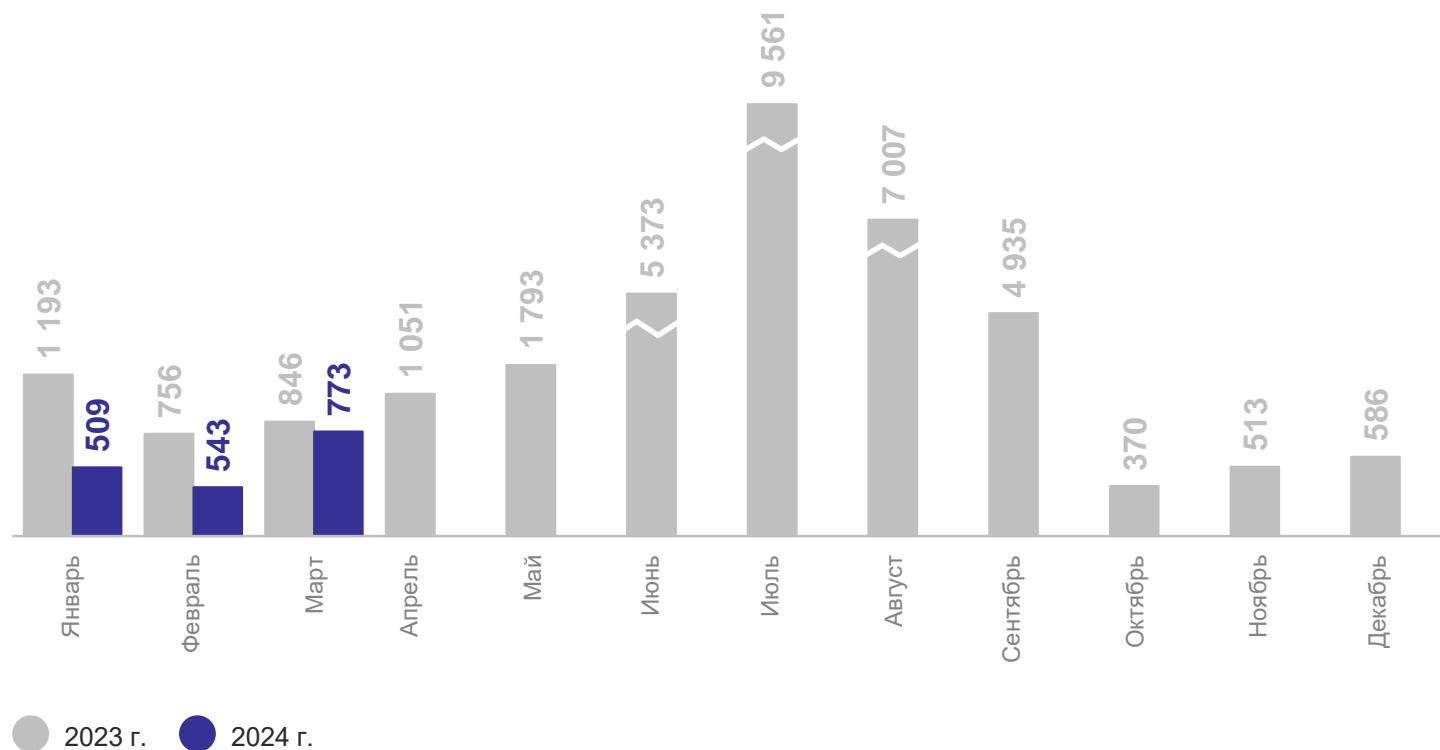
март 2024 г.

Численность размещенных лиц
за сезонный период функционирования

773

Численность граждан РФ

741



*Без субъектов малого предпринимательства.

УСЛУГИ ТУРИЗМА В СТРУКТУРЕ ПЛАТНЫХ УСЛУГ*

январь – март 2024 г.

КРЫМСТАТ

Услуги туристических агентств, туроператоров и прочие услуги по бронированию

168.6 млн рублей

Услуги гостиниц и аналогичные услуги по предоставлению жилья

116.1 млн рублей

Услуги специализированных коллективных средств размещения

88.0 млн рублей

Доля туристических услуг в общем объеме платных услуг

3.4%

Структура туристических услуг, в % к общему объему



*По оперативным данным.

ДИНАМИКА УСЛУГ СПЕЦИАЛИЗИРОВАННЫХ КОЛЛЕКТИВНЫХ СРЕДСТВ РАЗМЕЩЕНИЯ*

млн рублей

КРЫМСТАТ

Динамика объемов специализированных и санаторно-курортных услуг в 2024 г.

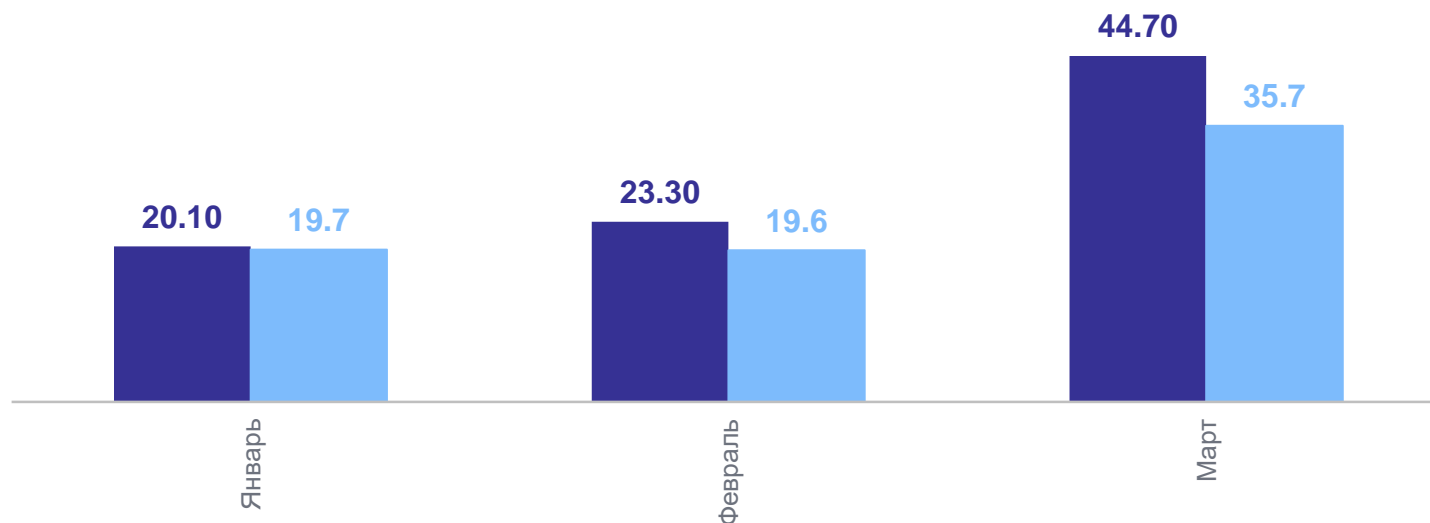
март 2024 г.

Услуги специализированных коллективных средств размещения

44.7

Из них санаторно-курортных организаций

35.7



● Специализированные коллективные средства размещения

● Санаторно-курортные организации

*По оперативным данным.

ДИНАМИКА ДОХОДОВ КОЛЛЕКТИВНЫХ СРЕДСТВ РАЗМЕЩЕНИЯ*

январь – март 2024 г., млн рублей

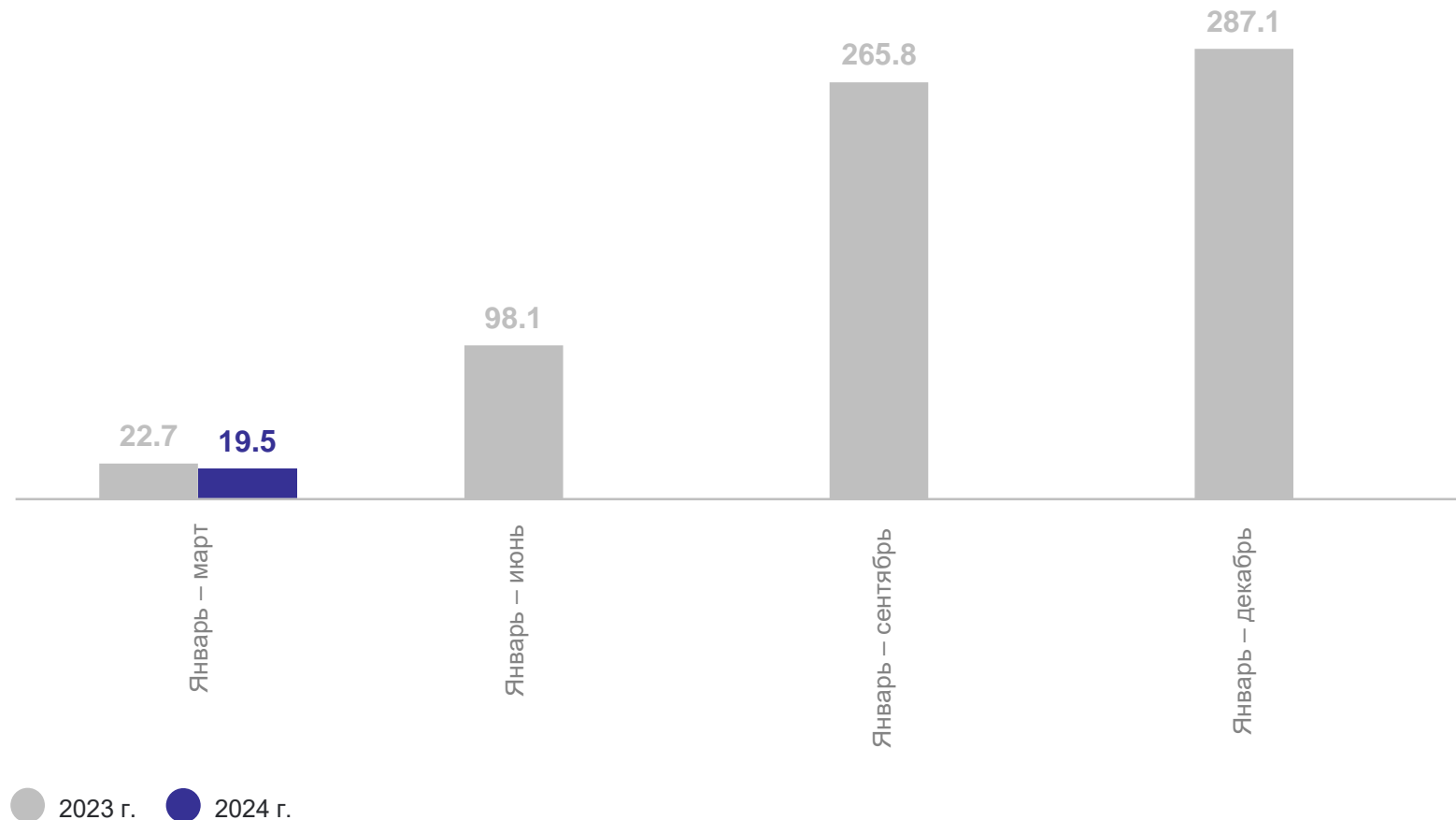
КРИМСТАТ

Доходы коллективных средств размещения

19.5 млн рублей

К соответствующему периоду
прошлого года

85.9%



*Без субъектов малого предпринимательства.

РАСПРЕДЕЛЕНИЕ ЧИСЛЕННОСТИ РАЗМЕЩЕННЫХ ЛИЦ ПО ПОЛНОМУ КРУГУ ХОЗЯЙСТВУЮЩИХ СУБЪЕКТОВ*

январь – март 2024 г., тысяч человек

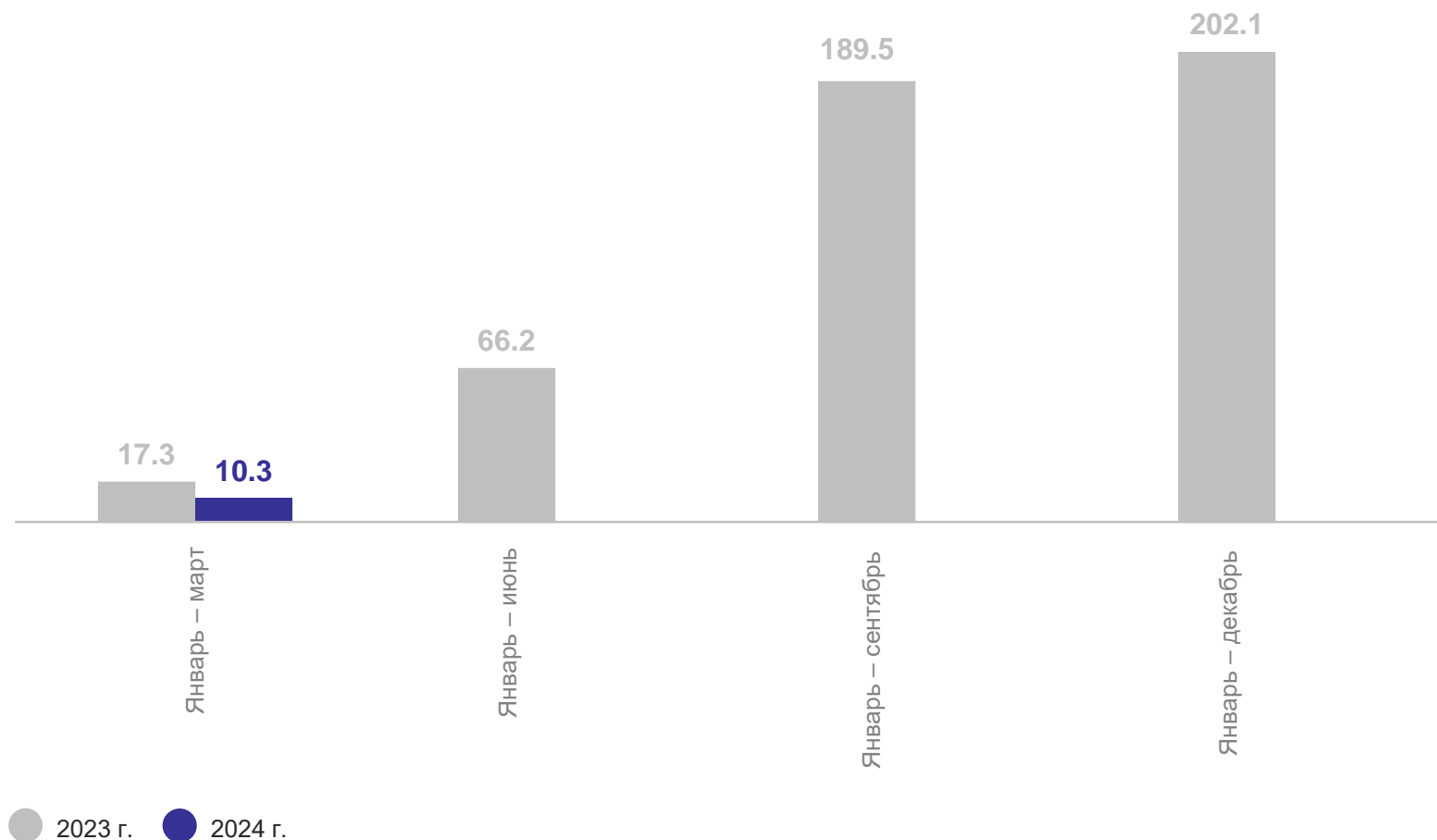
КРЫМСТАТ

Численность размещенных
лиц

10.3 тыс. человек

К соответствующему периоду
прошлого года

59.5%



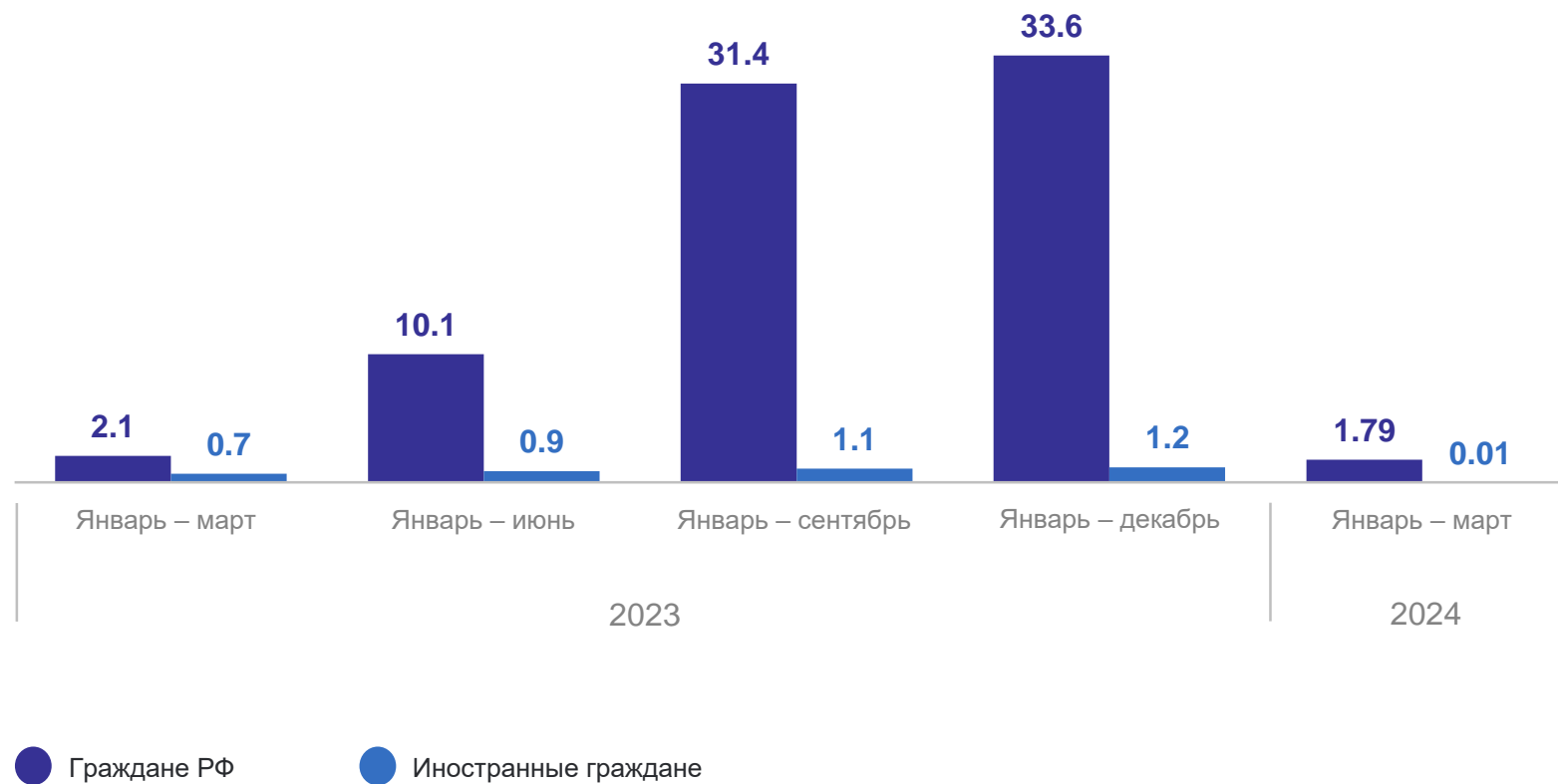
*По полному кругу хозяйствующих субъектов.

РАСПРЕДЕЛЕНИЕ ЧИСЛЕННОСТИ РАЗМЕЩЕННЫХ ЛИЦ*

январь – март 2024 г., тысяч человек

КРЫМСТАТ

Численность размещенных лиц
1.8
Граждане РФ
1.79
Иностранные граждане
0.01

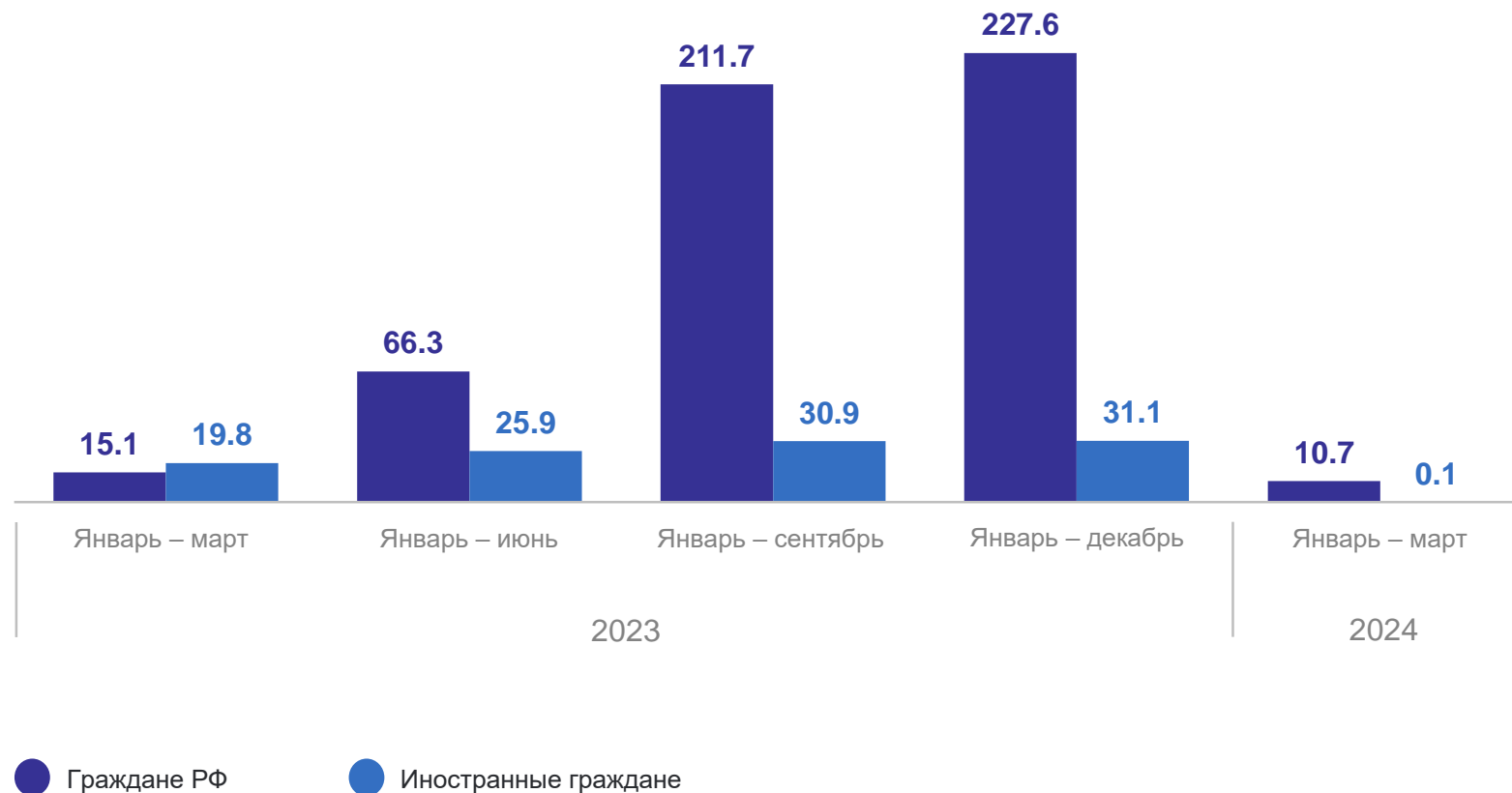
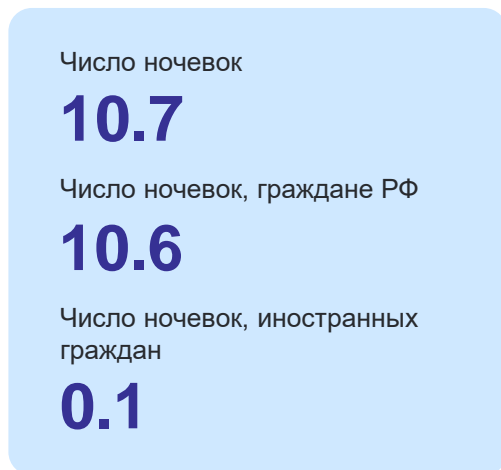


*Без субъектов малого предпринимательства.

ДИНАМИКА НОЧЕВОК В КОЛЛЕКТИВНЫХ СРЕДСТВАХ РАЗМЕЩЕНИЯ*

январь – март 2024 г., тысяч единиц

КРЫМСТАТ



*Без субъектов малого предпринимательства.